

Handout

E-Baulehre

Verfasser: BAUAkademie BWZ OÖ, Michaela Tischberger

INHALTSVERZEICHNIS

- 1. Vorgehensweise als Lehrerfunktion**
- 2. Kurse buchen**
- 3. Matrixbericht**
- 4. Lehrbetrieb**
- 5. DSGVO für Lehrbetriebe und Schulen**

Jeder Benutzer soll nur einmal registriert sein, da es nicht möglich ist, mehrere Benutzerkonten zusammenzuführen.

Immer darauf achten bzw. abfragen, ob die Lehrlinge/Schüler bereits registriert sind. Die Registrierung hätte bereits über die Berufsschule, BAU Akademie oder über den Lehrbetrieb erfolgen können.

Sollten die Lehrlinge/Schüler das Passwort vergessen haben, können sie ganz einfach auf der Homepage auf den Button „Anmeldedaten vergessen“ klicken und die Mail Adresse angeben.

ACHTUNG: Hier muss die Mail Adresse angegeben werden, mit welcher sie sich auf der E-Baulehre registriert haben, ansonsten wird KEIN Mail verschickt!

Vorgehensweise als Lehrerfunktion (=BAU Akademie Trainer)

Mail Adressen abfragen

CSV-Datei mit Vorname, Nachname und Mail Adresse an info@e-baulehre.at senden

Das E-Baulehre Team legt alle Schüler/Lehrlinge an und ordnet diese den entsprechenden „Klassen“/ Trainer zu.

Login als Lehrer/Trainer:



Daten erhalten Sie nach Anmeldung vom E-Baulehre Team.

Alle verfügbaren Kurse ersichtlich; Kurse buchen

3. Variante um Kurse zu buchen

The screenshot shows the BAU E-Baulehre dashboard. On the left, there is a navigation menu with icons for 'Kurse', 'Kursreihen', 'Benutzer', 'Berichte', and 'Mentor'. On the right, there is a summary table and a line chart.

KURSE	71	BENUTZER	3
ABSCHLÜSSE	0	SIGN INS	337

Below the table, there are tabs for 'HEUTE', 'GESTERN', 'WOCHE', 'MONAT', and 'JAHR'. A line chart shows 'Anmeldungen' (registrations) and 'Abschlüsse' (completions) over time, with a peak in late October.

Annotations with red boxes and arrows point to specific features:

- 'Alle verfügbaren Kurse ersichtlich; Kurse buchen' points to the 'Kurse' icon in the navigation menu.
- '3. Variante um Kurse zu buchen' points to the 'Kursreihen' icon in the navigation menu.
- 'Alle Benutzerrollen (Teilnehmer, Lehrer, etc.) ersichtlich' points to the 'Benutzer' icon in the navigation menu.
- 'Übersicht Abschlüsse, gebuchte Kurse, Matrixbericht, Zertifikate' points to the 'Berichte' icon in the navigation menu.
- 'Einzelne Teilnehmer mit den jeweiligen Kursen im Detail ersichtlich' points to the 'Mentor' icon in the navigation menu.

Kurse buchen

Berichte

Auf FILTER klicken (nicht auf Dropdown Pfeil)

Benutzerrolle – Teilnehmer – nach unten scrollen und auf „speichern/bestätigen“ klicken

The screenshot shows the 'FILTERS' dialog box in the BAU E-Baulehre system. The 'Benutzerrolle' (User Role) dropdown menu is open, showing the following options:

- Teilnehmer (selected)
- Administrator
- BauAkademie_Admin
- BauAkademie_KursAdmin
- Lehrbetrieb
- Lehrer
- Trainer
- Trainer / Contentmanager

Other filter options visible include 'Kurs', 'Kursstatus', 'Kursreihe', and 'Gruppe', all currently set to 'Nicht verfügbar'.

Auf STAPELPROZESSE klicken (nicht auf Dropdown Pfeil) - Kurs zuordnen


BENUTZER KURSE ZERTIFIKATE MATRIXBERICHT

STAPELPROZESSE ▾ **FILTER** ▾

- Kurs zuordnen
- Kurs entfernen
- Deaktivieren
- Aktivieren



TEILNEHMER
2
0 TRAINER



ABSCHLÜSSE
15
7 DIESE WOCHE

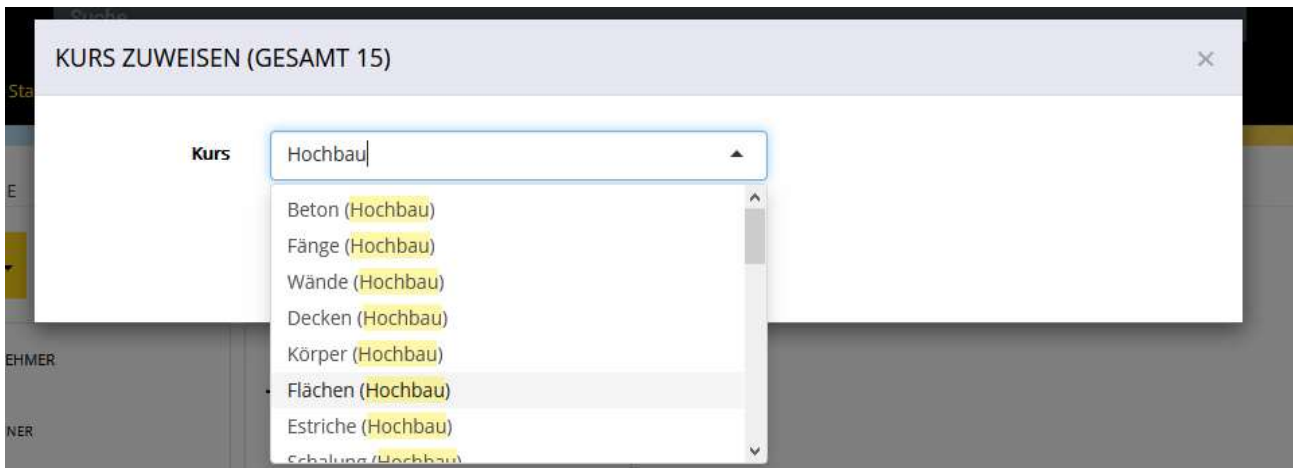
KURS ZUWEISEN (GESAMT 15) ✕

Kurs

- Baugrund, Baugruben & Gräben (Betonbau)
- Baugrund, Baugruben & Gräben (Hochbau)
- Baugrund, Baugruben & Gräben (Tiefbau)
- Baumaschinen & -geräte (Betonbau)
- Baumaschinen & -geräte (Hochbau)
- Baumaschinen & -geräte (Tiefbau)
- Bauzeichnen (Betonbau)
- Bauzeichnen (Hochbau)

Kurse aussuchen (entweder Sie scrollen nach unten oder klicken direkt hinein, um etwas schreiben zu können) – speichern/bestätigen

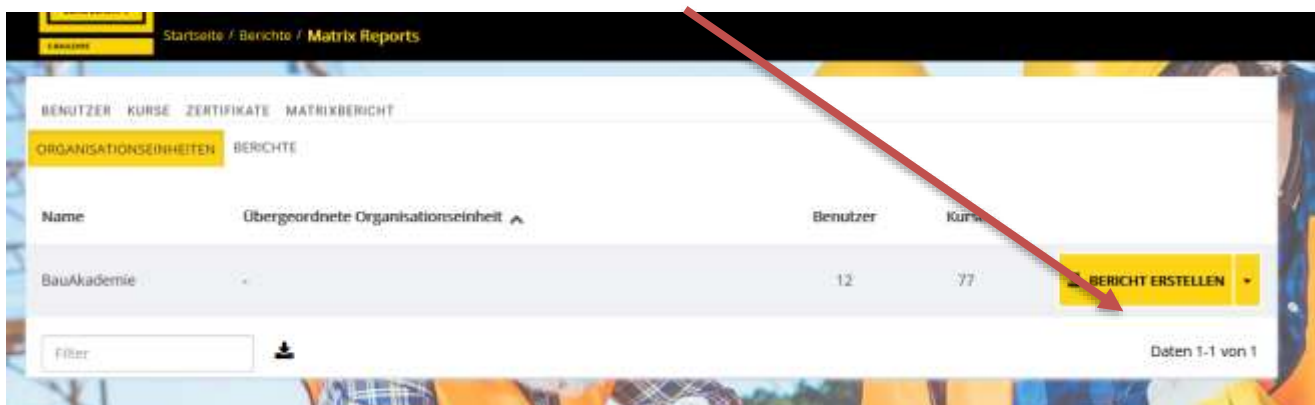
Die Kurse werden Ihnen auch angezeigt, wenn Sie zum Beispiel nur Hochbau eingeben



Ob allen Teilnehmern die Kurse gebucht wurden, können Sie Anhand des Matrixberichtes kontrollieren

Matrixbericht

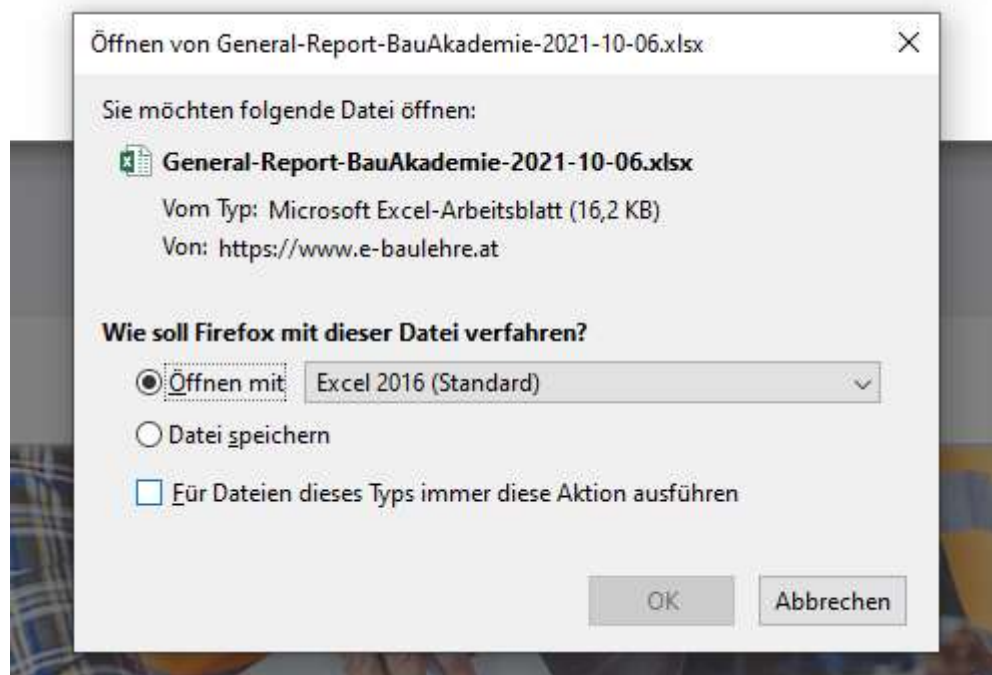
Berichte – Matrixbericht – Bericht erstellen



Auf Download klicken – Excel-Liste öffnet sich



Öffnen Sie nun die Excel Liste



2. Variante um Kurse zu buchen

The screenshot shows a search for 'Treppen' in a course management system. The search results table is as follows:

Name	Kurscode	Letzte Aktualisierung	Teilnehmer	Aktiv	Funktionen
Treppen (Hochbau)	Hochbau	06.10.2021 10:38	0	Off	[Edit] [Chart]
Treppen (Betonbau)	Betonbau	26.09.2021 11:12	0	Off	[Edit] [Chart]

Below the search results, a dashboard for 'treppen' is displayed. It includes a sidebar with 'Benutzer', 'Berichte', and 'Mentor' options. The main area shows statistics: 0 course reports (ABSCHLÜSSE) and 337 user reports (SIGN INS). A line chart shows a peak in 'Anmeldungen' (registrations) around October 27th, with 'Abschlüsse' (completions) remaining at zero.

The screenshot shows a list of courses with the following data:

Name	Kurscode	Letzte Aktualisierung	Teilnehmer	Aktiv	Funktionen
Beton (Hochbau)	Hochbau	24.03.2021 09:54	0	Off	[Edit] [Chart] [User] [Copy] [Trash]
Wasserversorgung & Entwässerung (Hochbau)	Hochbau	24.03.2021 09:50	0	Off	[Edit] [Chart] [User] [Copy] [Trash]
Flächen (Hochbau)	Hochbau	24.03.2021 09:48	0	Off	[Edit] [Chart] [User] [Copy] [Trash]
Persönliche Schutzausrüstung (Hochbau)	Hochbau	24.03.2021 09:48	0	Off	[Edit] [Chart] [User] [Copy] [Trash]
Baumaschinen & -geräte (Hochbau)	Hochbau	24.03.2021 09:48	0	Off	[Edit] [Chart] [User] [Copy] [Trash]
Stahlbeton (Hochbau)	Hochbau	24.03.2021 09:48	0	Off	[Edit] [Chart] [User] [Copy] [Trash]
Körper (Hochbau)	Hochbau	24.03.2021 09:46	0	Off	[Edit] [Chart] [User] [Copy] [Trash]
Gerüste & Absturzsicherung (Hochbau)	Hochbau	24.03.2021 09:46	0	Off	[Edit] [Chart] [User] [Copy] [Trash]
Putzarbeiten (Hochbau)	Hochbau	24.03.2021 09:45	0	Off	[Edit] [Chart] [User] [Copy] [Trash]
Schalung (Hochbau)	Hochbau	24.03.2021 09:45	0	Off	[Edit] [Chart] [User] [Copy] [Trash]

A red arrow points to the search filter input field at the bottom left. A text box next to it contains the instruction: "Kursname eingeben z.B. Treppen".

Gewünschten Kurs auswählen, mit Mauszeiger direkt auf Namen klicken
(Handsymbol erscheint)

Auf Benutzer klicken



Zur Kontrolle Matrixbericht öffnen

3. Variante um Kurse zu buchen – Kursreihen

ÜBERSICHT EIGENSCHAFTEN BENUTZER BERICHTE QUALIFIKATIONEN

HOCHBAU / BAUTECHNIK 1 ROHBAU
Treppen

Dieser Kurs vermittelt dir die grundlegenden Kenntnisse der Treppenvorschriften, Formen und Bezeichnungen sowie die Treppenberechnung und die Ausführung einer Stahlbetontreppe aus Ort beton.
[Mehr anzeigen](#)

Kursinhalt

- Treppen
- WissensCheck Treppen

Laufende Zertifizierungen

Benutzer	Abgeschlossen
0	0
Ø Bewertung	Ø Zeit
0%	0s

ÜBERSICHT EIGENSCHAFTEN **BENUTZER** BERICHTE QUALIFIKATIONEN

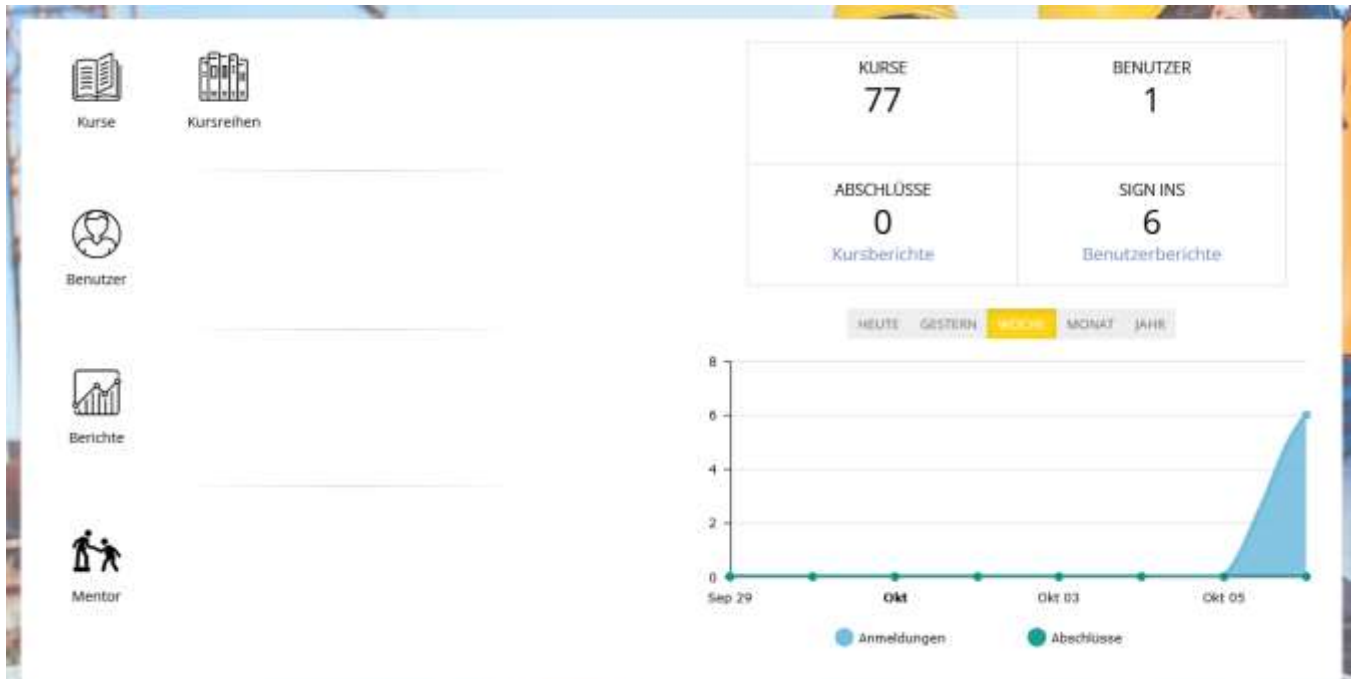
Benutzer	Zuordnungsdatum	Fortschritt	Buchung	Funktionen
[Redacted]	04.10.2021 16:16	0%	BUCHEN	
[Redacted]	04.10.2021 16:16	Gebucht - in Bearbeitung	GEBUCHT	
[Redacted]	04.10.2021 16:16	04.10.2021 21:06 Abgeschlossen	GEBUCHT	
[Redacted]	04.10.2021 16:16	05.10.2021 16:29 Abgeschlossen	GEBUCHT	
[Redacted]		Nicht gestartet	BUCHEN	

Auf weiß hinterlegtes Feld „BUCHEN“ klicken.
Gelb GEBUCHT= Kurs wurde bereits gebucht.

Kursreihen

Kursreihe ~~h~~inzufügen

Kursreihe anlegen



KURSREIHE HINZUFÜGEN

Name	Erstellt am	Teilnehmer	Aktiv	Funktionen
BWdHB	06.10.2021	0	<input type="checkbox"/>	

Filter Daten 1-1 von 1

KURSREIHE | KURSE | BENUTZER

Bild

Name*

Kategorie

Kurzbeschreibung

Lieber Teilnehmer,

um dich besser vorbereiten zu können, haben wir dir einige Kurse zusammengestellt, welche du absolvieren kannst.

ALLES GUTE und TOI TOI TOII

Die BAUAkademien Österreich's

[Erweiterte Einstellungen anzeigen](#)

AKTUALISIEREN

Kurse für Kursreihe auswählen

Kursreihe für Lehrling / Benutzer buchen

KURSREIHE	KURSE	BENUTZER	
REIHENFOLGE			
Name	Kurstyp	Optional	Zugeordnet ▼
Persönliche Schutzausrüstung (Hochbau)	eLearning	<input type="checkbox"/>	JA
Baumaschinen & -geräte (Hochbau)	eLearning	<input type="checkbox"/>	JA

Benutzer – auf Namen von Benutzer klicken (Handzeichen erscheint) –
Kursreihen – auf BUCHEN klicken

BENUTZER	PROFIL	KURSE	KURSREIHEN	ZERTIFIKATE	MEHR +	
Kursreihe	Zuordnungsdatum	Abschlussdatum	Ergebnis	Status	Buchung ▼	Funktionen
BWdHB	06.10.2021 10:46	-	-	Nicht gestartet	BUCHEN	

Filter ⌵ Daten 1-1 von 1

BENUTZER	PROFIL	KURSE	KURSREIHEN	ZERTIFIKATE	MEHR +	
Kursreihe	Zuordnungsdatum	Abschlussdatum	Ergebnis	Status	Buchung ▼	Funktionen
BWdHB	06.10.2021 10:46	-	-	Nicht gestartet	GEBUCHT	

Filter ⌵ Daten 1-1 von 1

Lehrling sieht die Kursreihe wie folgt in seinem Kursprofil:

ALLGEMEIN
BWdHB

Kursreihe über Stapelprozess buchen:

Mit Lehrerzugang anmelden – Berichte – Stapelprozess – Für Kursreihe anmelden – gewünschte Kursreihe auswählen

The screenshot shows a web interface with a navigation bar containing 'BENUTZER', 'KURSE', 'ZERTIFIKATE', and 'MATRIXBERICHT'. Below the navigation bar, there are two yellow buttons: 'STAPELPROZESSE' and 'FILTER'. A dropdown menu is open under 'STAPELPROZESSE', listing the following options: 'Kurs zuordnen', 'Kurs entfernen', 'Für Kursreihe anmelden', 'Aus Kursreihe entfernen', 'Deaktivieren', and 'Aktivieren'. To the right of the dropdown menu, there is a summary card with a target icon, the text 'ABSCHLÜSSE', the number '29', and '0 DIESE WOCHEN'. Below the summary card, there are three columns labeled 'Benutzer', 'Typ', and 'Organisationseinheit'.

This screenshot is identical to the one above, showing the same web interface elements: navigation bar, 'STAPELPROZESSE' dropdown menu, summary card for 'ABSCHLÜSSE' (29), and column headers 'Benutzer', 'Typ', and 'Organisationseinheit'.

3 LJ BAUAK OÖ (22.12.2021)

Klassenname und Datum (immer Tagesaktuell)

Anmeldung: Mail-Adresse
 Name: Vorname
 Nachname: Familienname
 Abschluss in %: Prozentuell von den gesamten Kursen
 Abschluss #: abgeschlossene Kurse/Kursanzahl

Gebuchte Kurse

Abschluss %	Abschluss #
45.83333333333333%	11/24
33.33333333333333%	5/15
20.83333333333334%	5/24
20%	3/15
13.63636363636363%	3/22
12%	3/25
66.66666666666666%	16/24
50%	10/20
61.90476190476191%	13/21
64.70588235294117%	11/17

Summe zugewiesen
 abgeschlossen
 abgeschlossen %

Zugewiesen: Anzahl der zugewiesenen Kurse
 Abgeschlossen: Anzahl der abgeschlossenen Kurse
 Abgeschlossen in %: Prozentueller Abschluss vom gesamten Kurs

Hochbau / Sicherheit am Bau

	Persönliche Schulausstattung	Sicherheit beim Sichern	Sicheres Arbeiten auf Dächern	Sicherheit bei Abbrucharbeiten	Geräte & Absturzicherung
27.03.2021	16.03.2021	50%	17.03.2021	X	
0	11.03.2021	09.03.2021	09.03.2021	X	
		1	1		
10.07.2021	17.03.2021	17.03.2021	X	0%	
14.03.2021	X	09.03.2021	11.03.2021		
0		1			
50%	X	12.04.2021	10.07.2021	10.02.2021	
X	14.04.2021	14.04.2021	14.04.2021	X	
05.11.2020	03.06.2021	03.06.2021	30.11.2021	05.11.2020	
	1	1			
11.04.2021	X	X	X	0%	
19.11.2020	11.04.2021	08.04.2021	08.04.2021	05.04.2021	
		1	1	1	
14.04.2021	14.04.2021	14.04.2021	14.04.2021		
7	10	8	8	8	
5	7	6	6	3	
71%	70%	75%	75%	38%	

217
80
137
203

Dunkelgrün mit Datum: an diesem Tag wurde der Kurs abgeschlossen
Hellgrün: Kurs wurde gestartet; Prozentangabe: so viel wurde bereits vom Kurs abgeschlossen
Rot: nicht gestartet
 Weiß: Kurs wurde nicht gebucht

Lehrbetrieb

Anlegung des Lehrbetriebes funktioniert wie die Lehrerfunktion/ Trainer.

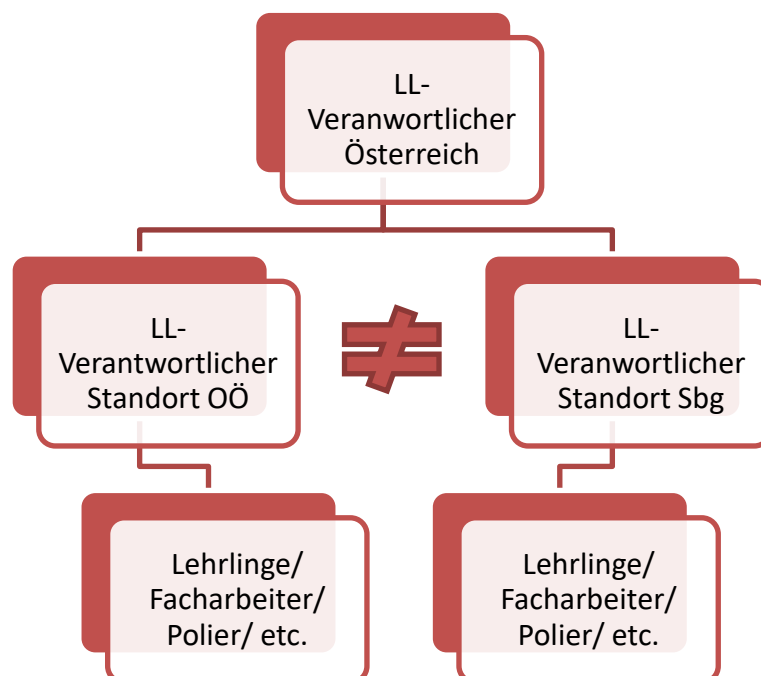
Das Team der E-Baulehre kann alle, für das Unternehmen beschäftigte Benutzer, dem Lehrbetrieb zuordnen.

Der Lehrlingsverantwortliche bzw. HR-Verantwortliche kann genauso Kurse für die Mitarbeiter buchen.

Unterschied: der Lehrbetrieb kann selber Benutzer anlegen!

Viele Lehrbetriebe verwenden dieses Tool zum Beispiel für die Einstellung neuer Lehrlinge.

Es ist möglich, auch den Lehrbetrieb auf mehrere Standorte aufzuteilen. Der Lehrlingsverantwortliche/ HR-Verantwortliche bekommt dadurch einen Überblick über jeden einzelnen Standort, was bzw. wie viel der dortige Zuständige mit den Mitarbeitern arbeitet. Aus Datenschutzgründen sehen sich die jeweiligen Standorte/ Abteilungen untereinander NICHT!



DSGVO für Lehrbetriebe/ Schulen

Aufgrund der DSGVO benötigen wir eine Bestätigung der Benützung der E-Baulehre. Dies wird vom E-Baulehre Team mit den Zugangsdaten an die Lehrbetriebe/ Schulen automatisch mitgeschickt.

Beispiel Lehrbetrieb:



Im Sinne des Ausbildungserfolgs der Lehrlinge/Mitarbeiter bietet E-Baulehre die Möglichkeit, die Lehrlinge/Mitarbeiter im aufrechten Lehr- bzw. Dienstverhältnis dem Unternehmen zuzuordnen. Somit können ausbildungsspezifisch Onlinekurse zugewiesen werden. Das Unternehmen hat ausschließlich Einsicht in die abgeschlossenen Kurszertifikate.

BESTÄTIGUNG ZUR BENÜTZUNG DES UNTERNEHMENSLOGINS

Wir,

Unternehmen:

Straße:

PLZ / Ort:

Ansprechperson:

Telefon:

E-Mail:

erklären uns mit den datenschutzrechtlichen Bestimmungen, sowie den allgemeinen Benützungsbestimmungen einverstanden.

Wir bestätigen, dass alle an E-Baulehre übermittelten Mitarbeiter bzw. Lehrlinge in einem aufrechten Dienst- oder Lehrverhältnis in unserem Betrieb beschäftigt sind.

Wir verpflichten uns, bei Beendigung des Lehr- bzw. Dienstverhältnisses das Team der E-Baulehre unverzüglich mittels E-Mail an info@e-baulehre.at zu informieren. In diesem Fall wird die Lehrbetriebs-/Lehrlingsverknüpfung gelöscht.

Des Weiteren bestätigen wir, dass alle übermittelten Mitarbeiter/innen über die Datenweitergabe an E-Baulehre bzw. Zertifikatseinsicht durch unseren Betrieb / Vorgesetzten informiert sind.

Ort, Datum

Firmenmäßige Zeichnung (Stempel & Unterschrift)